
















## Noten-Kärtchen 1 (Vorderseite)

Jeweils Vorder- und Rückseite doppelseitig ausdrucken und ausschneiden












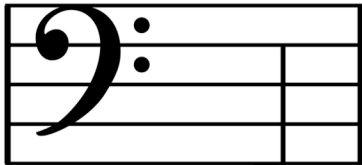



## Noten-Kärtchen 1 (Rückseite)

Jeweils Vorder- und Rückseite doppelseitig ausdrucken und ausschneiden

<b>e<sup>1</sup></b>	<b>d<sup>1</sup></b>	<b>c<sup>1</sup></b>
<b>a<sup>1</sup></b>	<b>g<sup>1</sup></b>	<b>f<sup>1</sup></b>
<b>d<sup>2</sup></b>	<b>c<sup>2</sup></b>	<b>h<sup>1</sup></b>
<b>g<sup>2</sup></b>	<b>f<sup>2</sup></b>	<b>e<sup>2</sup></b>
<b>c<sup>3</sup></b>	<b>h<sup>2</sup></b>	<b>a<sup>2</sup></b>

## Noten-Kärtchen 2 (Vorderseite)

Jeweils Vorder- und Rückseite doppelseitig ausdrucken und ausschneiden
















## Noten-Kärtchen 2 (Rückseite)

Jeweils Vorder- und Rückseite doppelseitig ausdrucken und ausschneiden

<b>a</b>	<b>h</b>	<b>c<sup>1</sup></b>
<b>e</b>	<b>f</b>	<b>g</b>
<b>H</b>	<b>c</b>	<b>d</b>
<b>F</b>	<b>G</b>	<b>A</b>
<b>C</b>	<b>D</b>	<b>E</b>

## Noten-Kärtchen 3 (Vorderseite)

Jeweils Vorder- und Rückseite doppelseitig ausdrucken und ausschneiden







## Noten-Kärtchen 3 (Rückseite)

Jeweils Vorder- und Rückseite doppelseitig ausdrucken und ausschneiden

dis<sup>1</sup>des<sup>1</sup>cis<sup>1</sup>ges<sup>1</sup>fis<sup>1</sup>es<sup>1</sup>ais<sup>1</sup>as<sup>1</sup>gis<sup>1</sup>des<sup>2</sup>cis<sup>2</sup>b<sup>1</sup>fis<sup>2</sup>es<sup>2</sup>dis<sup>2</sup>

## Noten-Kärtchen 4 (Vorderseite)

Jeweils Vorder- und Rückseite doppelseitig ausdrucken und ausschneiden



## Noten-Kärtchen 4 (Rückseite)







Jeweils Vorder- und Rückseite doppelseitig ausdrucken und ausschneiden

**as<sup>2</sup>****gis<sup>2</sup>****ges<sup>2</sup>****b****cis<sup>1</sup>****ais<sup>2</sup>****gis****as****ais****es****fis****ges****cis****des****dis**



## Noten-Kärtchen 5 (Vorderseite)

Jeweils Vorder- und Rückseite doppelseitig ausdrucken und ausschneiden



*f*

*p*

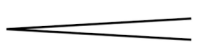

*mf*

*mp*

*ff*

*pp*

*rit.*

*crescendo*  
  
*decrescendo*  


## Noten-Kärtchen 5 (Rückseite)

Jeweils Vorder- und Rückseite doppelseitig ausdrucken und ausschneiden

<b>As</b>	<b>Ais</b>	<b>B</b>
<b>Fis</b>	<b>Ges</b>	<b>Gis</b>
<b>piano</b> leise	<b>forte</b> laut	<b>Es</b>
<b>fortissimo</b> sehr laut	<b>mezzopiano</b> halbleise	<b>mezzoforte</b> halblaut
<b>lauter werdend</b>  <b>leiser werdend</b> 	<b>ritardando</b> langsamer werdend	<b>pianissimo</b> sehr leise